CARBIDE, 2 FLUTE with EXTENDED NECK

VOLLHARTMETALL, 2 SCHNEIDEN mit ABGESETZTEM SCHAFTTETL
Fraise carbure, 2 dents, détalonnée
MD, 2 TAGLIENTI, SPIGOLO VIVO, SERIE LUNGA

- New coating and tool geometry applied resulting outstanding cutting abilities and wear resistance.
- Excellent for cutting prehardened steels, carbon steels, alloy steels of molds and dies, up to HRc55 and machine parts.
- For 1.0mm and under 1.0mm diameter size products, it is designed with a double neck to increase tool rigidity and to minimize vibration.
- Available in several effective lengths of cut and also overall lengths to apply on various rib processing.

- Aufgrund einer neuartigen Beschichtung und neuer Werkzeuggeometrien hervorragende Schnittleistung und Verschleißfestigkeit
- Ausgezeichnet geeignet für das Fräsen von vorvergütetem Stahl, kohlenstoff Stahl, legiertem Stahl für Formen, bis HRc55 und Maschinenbauteile.
- Bei Fräsern mit einem ø ≤ 1,0mm gewährleistet die "Doppel-Hals-Geometrie" eine erhöhte Werkzeugsteifigkeit und minimiert Vibrationen während der Bearbeitung.
- Die Auswahl an verschiedenen Effektiv- und Gesamt-Längen der Werkzeuge ermöglicht die Herstellung der verschiedensten Steg- und Rippen-Variationen.



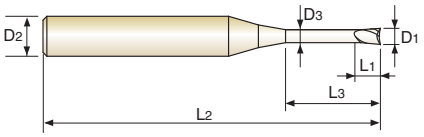

CARBIDE | 2 | 30° | PLAIN | Y Coating

p.C358~C367

Recommended ToolHolder	Flat Shank	Plain Shank
	END MILL HOLDER	HYDRAULIC CHUCK SHRINK FIT HOLDER
	-	POWER MILLING CHUCK
	-	ER COLLET CHUCK SK SLIM CHUCK

Unit : mm

EDP No.	Mill Diameter D1	Shank Diameter D2	Length of Cut L1	Length Below Shank L3	Overall Length L2	Neck Diameter D3
SEM845001003E	0.1	4	0.15	0.3	40	0.085
★ SEM845001005E	0.1	4	0.15	0.5	40	0.085
SEM84500101E	0.1	4	0.15	1	40	0.085
SEM84500150035SE	0.15	4	0.2	0.35	40	0.13
★ SEM845002005E	0.2	4	0.3	0.5	40	0.17
★ SEM84500201E	0.2	4	0.3	1	40	0.17
★ SEM845002015E	0.2	4	0.3	1.5	40	0.17
★ SEM84500202E	0.2	4	0.3	2	40	0.17
★ SEM84500301E	0.3	4	0.5	1	40	0.27
★ SEM845003015E	0.3	4	0.5	1.5	40	0.27
★ SEM84500302E	0.3	4	0.5	2	40	0.27
SEM845003025E	0.3	4	0.5	2.5	40	0.27
★ SEM84500303E	0.3	4	0.5	3	40	0.27
★ SEM84500304E	0.3	4	0.5	4	40	0.27
SEM84500305E	0.3	4	0.5	5	40	0.27
★ SEM84500401E	0.4	4	0.6	1	40	0.37
★ SEM845004015E	0.4	4	0.6	1.5	40	0.37
★ SEM84500402E	0.4	4	0.6	2	40	0.37
★ SEM845004025E	0.4	4	0.6	2.5	40	0.37
★ SEM84500403E	0.4	4	0.6	3	40	0.37
★ SEM84500404E	0.4	4	0.6	4	40	0.37
★ SEM84500405E	0.4	4	0.6	5	40	0.37
SEM84500406E	0.4	4	0.6	6	40	0.37
SEM84500408E	0.4	4	0.6	8	40	0.37

★ : Stock Item

▶ NEXT PAGE

Size	Mill Dia. Tolerance (mm)	Shank Dia. Tolerance
up to Ø6	0 ~ - 0.012	h5
over Ø6	0 ~ - 0.015	

◎ : Excellent ○ : Good

ISO	P											M			K					
Material Description	Non-alloy steel					Low alloy steel				High alloyed steel, and tool steel		Stainless steel			Grey cast iron		Nodular cast iron		Malleable cast iron	
VDI 3323	1	2	3	4	5	6	7	8	9	10	11	12	13	14	15	16	17	18	19	20
HRc		13	25	28	32	10	29	32	38	15	35	15	23	10	10	26	3	25		21
HB	125	190	250	270	300	180	275	300	350	200	325	200	240	180	180	260	160	250	130	230
Recommend	○	○	◎	◎	◎	○	◎	◎	◎	○	◎	○	○	○	○	○	○	○	○	○

ISO	N										S							H			
Material Description	Aluminum-wrought alloy		Aluminum-cast, alloyed			Copper and Copper Alloys (Bronze / Brass)			Non Metallic Materials		Heat Resistant Super Alloys					Titanium Alloys		Hardened steel		Chilled Cast Iron	Hardened Cast Iron
VDI 3323	21	22	23	24	25	26	27	28	29	30	31	32	33	34	35	36	37	38	39	40	41
HRc											15	30	25	38	34			55	60	42	55
HB	60	100	75	90	130	110	90	100			200	280	250	350	320	400 Rm	1050 Rm	550	630	400	550
Recommend																		○		◎	○

4G MILL END MILLS

PLAIN SHANK **SEM845 SERIES**

CARBIDE, 2 FLUTE with EXTENDED NECK

VOLLHARTMETALL, 2 SCHNEIDEN mit ABGESETZTEM SCHAFTTETL
Fraise carbure, 2 dents, détalonnée
MD, 2 TAGLIENTI, SPIGOLO VIVO, SERIE LUNGA

- New coating and tool geometry applied resulting outstanding cutting abilities and wear resistance.
- Excellent for cutting prehardened steels, carbon steels, alloy steels of molds and dies, up to HRc55 and machine parts.
- For 1.0mm and under 1.0mm diameter size products, it is designed with a double neck to increase tool rigidity and to minimize vibration.
- Available in several effective lengths of cut and also overall lengths to apply on various rib processing.

- Aufgrund einer neuartigen Beschichtung und neuer Werkzeuggeometrien hervorragende Schnittleistung und Verschleißfestigkeit
- Ausgezeichnet geeignet für das Fräsen von vorvergütetem Stahl, kohlenstoff Stahl, legiertem Stahl für Formen, bis HRc55 und Maschinenbauteile.
- Bei Fräsern mit einem ø ≤ 1,0mm gewährleistet die "Doppel-Hals-Geometrie" eine erhöhte Werkzeugsteifigkeit und minimiert Vibrationen während der Bearbeitung.
- Die Auswahl an verschiedenen Effektiv- und Gesamt-Längen der Werkzeuge ermöglicht die Herstellung der verschiedensten Steg- und Rippen-Variationen.



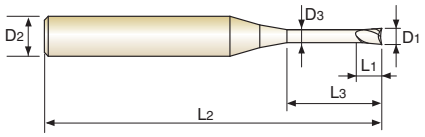

CARBIDE | 2 | 30° | PLAIN | Y Coating

p.C358~C367

Recommended ToolHolder	Flat Shank	Plain Shank
	END MILL HOLDER	HYDRAULIC CHUCK SHRINK FIT HOLDER
	-	POWER MILLING CHUCK
	-	ER COLLET CHUCK SK SLIM CHUCK

Unit : mm

EDP No.	Mill Diameter D1	Shank Diameter D2	Length of Cut L1	Length Below Shank L3	Overall Length L2	Neck Diameter D3
SEM84500410E	0.4	4	0.6	10	40	0.37
★ SEM84500501E	0.5	4	0.7	1	45	0.45
SEM845005015E	0.5	4	0.7	1.5	45	0.45
★ SEM84500502E	0.5	4	0.7	2	45	0.45
SEM845005025E	0.5	4	0.7	2.5	45	0.45
★ SEM84500503E	0.5	4	0.7	3	45	0.45
★ SEM84500504E	0.5	4	0.7	4	45	0.45
★ SEM84500505E	0.5	4	0.7	5	45	0.45
★ SEM84500506E	0.5	4	0.7	6	45	0.45
SEM84500508E	0.5	4	0.7	8	45	0.45
SEM84500510E	0.5	4	0.7	10	45	0.45
SEM84500512E	0.5	4	0.7	12	45	0.45
SEM84500514E	0.5	4	0.7	14	45	0.45
SEM84500516E	0.5	4	0.7	16	45	0.45
★ SEM84500602E	0.6	4	0.9	2	45	0.55
★ SEM84500603E	0.6	4	0.9	3	45	0.55
★ SEM84500604E	0.6	4	0.9	4	45	0.55
★ SEM84500605E	0.6	4	0.9	5	45	0.55
★ SEM84500606E	0.6	4	0.9	6	45	0.55
★ SEM84500608E	0.6	4	0.9	8	45	0.55
★ SEM84500610E	0.6	4	0.9	10	45	0.55
SEM84500612E	0.6	4	0.9	12	45	0.55
SEM84500614E	0.6	4	0.9	14	45	0.55
SEM84500616E	0.6	4	0.9	16	45	0.55

★ : Stock Item

▶ NEXT PAGE

Size	Mill Dia. Tolerance (mm)	Shank Dia. Tolerance
up to Ø6	0 ~ - 0.012	h5
over Ø6	0 ~ - 0.015	

◎ : Excellent ○ : Good

ISO	P											M			K					
Material Description	Non-alloy steel					Low alloy steel				High alloyed steel, and tool steel		Stainless steel			Grey cast iron		Nodular cast iron		Malleable cast iron	
VDI 3323	1	2	3	4	5	6	7	8	9	10	11	12	13	14	15	16	17	18	19	20
HRc		13	25	28	32	10	29	32	38	15	35	15	23	10	10	26	3	25		21
HB	125	190	250	270	300	180	275	300	350	200	325	200	240	180	180	260	160	250	130	230
Recommend	○	○	◎	◎	◎	○	◎	◎	◎	○	◎	○	○	○	○	○	○	○	○	○

ISO	N										S							H			
Material Description	Aluminum-wrought alloy		Aluminum-cast, alloyed			Copper and Copper Alloys (Bronze / Brass)			Non Metallic Materials		Heat Resistant Super Alloys					Titanium Alloys		Hardened steel		Chilled Cast Iron	Hardened Cast Iron
VDI 3323	21	22	23	24	25	26	27	28	29	30	31	32	33	34	35	36	37	38	39	40	41
HRc											15	30	25	38	34			55	60	42	55
HB	60	100	75	90	130	110	90	100			200	280	250	350	320	400 Rm	1050 Rm	550	630	400	550
Recommend																		○		◎	○

CARBIDE, 2 FLUTE with EXTENDED NECK

VOLLHARTMETALL, 2 SCHNEIDEN mit ABGESETZTEM SCHAFTTETL
Fraise carbure, 2 dents, détalonnée
MD, 2 TAGLIENTI, SPIGOLO VIVO, SERIE LUNGA

- New coating and tool geometry applied resulting outstanding cutting abilities and wear resistance.
- Excellent for cutting prehardened steels, carbon steels, alloy steels of molds and dies, up to HRc55 and machine parts.
- For 1.0mm and under 1.0mm diameter size products, it is designed with a double neck to increase tool rigidity and to minimize vibration.
- Available in several effective lengths of cut and also overall lengths to apply on various rib processing.

- Aufgrund einer neuartigen Beschichtung und neuer Werkzeuggeometrien hervorragende Schnittleistung und Verschleißfestigkeit
- Ausgezeichnet geeignet für das Fräsen von vorvergütetem Stahl, kohlenstoff Stahl, legiertem Stahl für Formen, bis HRc55 und Maschinenbauteile.
- Bei Fräsern mit einem ø ≤ 1,0mm gewährleistet die "Doppel-Hals-Geometrie" eine erhöhte Werkzeugsteifigkeit und minimiert Vibrationen während der Bearbeitung.
- Die Auswahl an verschiedenen Effektiv- und Gesamt-Längen der Werkzeuge ermöglicht die Herstellung der verschiedensten Steg- und Rippen-Variationen.



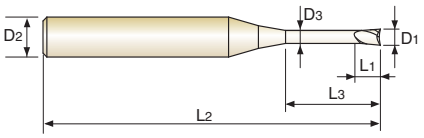

CARBIDE | 2 | 30° | PLAIN | Y Coating

p.C358~C367

Recommended ToolHolder

	Flat Shank	Plain Shank
◎	END MILL HOLDER	HYDRAULIC CHUCK SHRINK FIT HOLDER
◎	-	POWER MILLING CHUCK
○	-	ER COLLET CHUCK SK SLIM CHUCK

Unit : mm

EDP No.	Mill Diameter D1	Shank Diameter D2	Length of Cut L1	Length Below Shank L3	Overall Length L2	Neck Diameter D3
★ SEM84500702E	0.7	4	1.2	2	45	0.65
★ SEM84500704E	0.7	4	1.2	4	45	0.65
★ SEM84500706E	0.7	4	1.2	6	45	0.65
SEM84500708E	0.7	4	1.2	8	45	0.65
SEM84500710E	0.7	4	1.2	10	45	0.65
SEM84500712E	0.7	4	1.2	12	45	0.65
★ SEM84500802E	0.8	4	1.2	2	45	0.75
★ SEM84500803E	0.8	4	1.2	3	45	0.75
★ SEM84500804E	0.8	4	1.2	4	45	0.75
★ SEM84500805E	0.8	4	1.2	5	45	0.75
★ SEM84500806E	0.8	4	1.2	6	45	0.75
★ SEM84500808E	0.8	4	1.2	8	45	0.75
★ SEM84500810E	0.8	4	1.2	10	45	0.75
SEM84500812E	0.8	4	1.2	12	45	0.75
SEM84500814E	0.8	4	1.2	14	45	0.75
SEM84500816E	0.8	4	1.2	16	45	0.75
SEM84500820E	0.8	4	1.2	20	45	0.75
SEM84500906E	0.9	4	1.3	6	45	0.85
SEM84500908E	0.9	4	1.3	8	45	0.85
SEM84500910E	0.9	4	1.3	10	45	0.85
★ SEM84501002E	1.0	4	1.5	2	50	0.95
★ SEM84501003E	1.0	4	1.5	3	50	0.95
★ SEM84501004E	1.0	4	1.5	4	50	0.95
★ SEM84501005E	1.0	4	1.5	5	50	0.95

★ : Stock Item

▶ NEXT PAGE

Size	Mill Dia. Tolerance (mm)	Shank Dia. Tolerance
up to Ø6	0 ~ - 0.012	h5
over Ø6	0 ~ - 0.015	

◎ : Excellent ○ : Good

ISO	P											M			K					
Material Description	Non-alloy steel					Low alloy steel				High alloyed steel, and tool steel		Stainless steel			Grey cast iron		Nodular cast iron		Malleable cast iron	
VDI 3323	1	2	3	4	5	6	7	8	9	10	11	12	13	14	15	16	17	18	19	20
HRc		13	25	28	32	10	29	32	38	15	35	15	23	10	10	26	3	25		21
HB	125	190	250	270	300	180	275	300	350	200	325	200	240	180	180	260	160	250	130	230
Recommend	○	○	◎	◎	◎	○	◎	◎	◎	○	◎	○	○	○	○	○	○	○	○	○

ISO	N										S							H			
Material Description	Aluminum-wrought alloy		Aluminum-cast, alloyed			Copper and Copper Alloys (Bronze / Brass)			Non Metallic Materials		Heat Resistant Super Alloys					Titanium Alloys		Hardened steel		Chilled Cast Iron	Hardened Cast Iron
VDI 3323	21	22	23	24	25	26	27	28	29	30	31	32	33	34	35	36	37	38	39	40	41
HRc											15	30	25	38	34			55	60	42	55
HB	60	100	75	90	130	110	90	100			200	280	250	350	320	400 Rm	1050 Rm	550	630	400	550
Recommend																		○		◎	○

4G MILL END MILLS

PLAIN SHANK **SEM845** SERIES

CARBIDE, 2 FLUTE with EXTENDED NECK

VOLLHARTMETALL, 2 SCHNEIDEN mit ABGESETZTEM SCHAFTTETL
Fraise carbure, 2 dents, détalonnée
MD, 2 TAGLIENTI, SPIGOLO VIVO, SERIE LUNGA

- New coating and tool geometry applied resulting outstanding cutting abilities and wear resistance.
- Excellent for cutting prehardened steels, carbon steels, alloy steels of molds and dies, up to HRc55 and machine parts.
- For 1.0mm and under 1.0mm diameter size products, it is designed with a double neck to increase tool rigidity and to minimize vibration.
- Available in several effective lengths of cut and also overall lengths to apply on various rib processing.

- Aufgrund einer neuartigen Beschichtung und neuer Werkzeuggeometrien hervorragende Schnittleistung und Verschleißfestigkeit
- Ausgezeichnet geeignet für das Fräsen von vorvergütetem Stahl, kohlenstoff Stahl, legiertem Stahl für Formen, bis HRc55 und Maschinenbauteile.
- Bei Fräsern mit einem ø ≤ 1,0mm gewährleistet die "Doppel-Hals-Geometrie" eine erhöhte Werkzeugsteifigkeit und minimiert Vibrationen während der Bearbeitung.
- Die Auswahl an verschiedenen Effektiv- und Gesamt-Längen der Werkzeuge ermöglicht die Herstellung der verschiedensten Steg- und Rippen-Variationen.



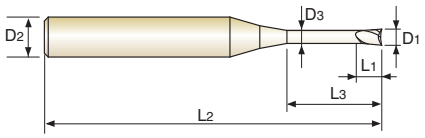

CARBIDE | 2 | 30° | PLAIN | Y Coating

p.C358~C367

Recommended ToolHolder	Flat Shank	Plain Shank
	END MILL HOLDER	HYDRAULIC CHUCK SHRINK FIT HOLDER
	-	POWER MILLING CHUCK
	-	ER COLLET CHUCK SK SLIM CHUCK

Unit : mm

EDP No.	Mill Diameter D1	Shank Diameter D2	Length of Cut L1	Length Below Shank L3	Overall Length L2	Neck Diameter D3
★ SEM84501006E	1.0	4	1.5	6	50	0.95
SEM84501007E	1.0	4	1.5	7	50	0.95
★ SEM84501008E	1.0	4	1.5	8	50	0.95
★ SEM84501010E	1.0	4	1.5	10	50	0.95
★ SEM84501012E	1.0	4	1.5	12	50	0.95
★ SEM84501014E	1.0	4	1.5	14	50	0.95
★ SEM84501016E	1.0	4	1.5	16	50	0.95
SEM84501018E	1.0	4	1.5	18	50	0.95
★ SEM84501020E	1.0	4	1.5	20	50	0.95
SEM84501022E	1.0	4	1.5	22	60	0.95
SEM84501026E	1.0	4	1.5	26	60	0.95
SEM84501030E	1.0	4	1.5	30	70	0.95
SEM84501040E	1.0	4	1.5	40	80	0.95
SEM84501050E	1.0	4	1.5	50	100	0.95
SEM84501204E	1.2	4	1.8	4	50	1.15
★ SEM84501206E	1.2	4	1.8	6	50	1.15
★ SEM84501208E	1.2	4	1.8	8	50	1.15
★ SEM84501210E	1.2	4	1.8	10	50	1.15
★ SEM84501212E	1.2	4	1.8	12	50	1.15
SEM84501214E	1.2	4	1.8	14	50	1.15
SEM84501216E	1.2	4	1.8	16	50	1.15
SEM84501220E	1.2	4	1.8	20	50	1.15
SEM84501226E	1.2	4	1.8	26	60	1.15
SEM84501230E	1.2	4	1.8	30	70	1.15

★ : Stock Item

▶ NEXT PAGE

Size	Mill Dia. Tolerance (mm)	Shank Dia. Tolerance
up to Ø6	0 ~ - 0.012	h5
over Ø6	0 ~ - 0.015	

◎ : Excellent ○ : Good

ISO	P											M			K					
Material Description	Non-alloy steel					Low alloy steel				High alloyed steel, and tool steel		Stainless steel			Grey cast iron		Nodular cast iron		Malleable cast iron	
VDI 3323	1	2	3	4	5	6	7	8	9	10	11	12	13	14	15	16	17	18	19	20
HRc		13	25	28	32	10	29	32	38	15	35	15	23	10	10	26	3	25		21
HB	125	190	250	270	300	180	275	300	350	200	325	200	240	180	180	260	160	250	130	230
Recommend	○	○	◎	◎	◎	○	◎	◎	◎	○	◎	○	○	○	○	○	○	○	○	○

ISO	N										S							H			
Material Description	Aluminum-wrought alloy		Aluminum-cast, alloyed			Copper and Copper Alloys (Bronze / Brass)			Non Metallic Materials		Heat Resistant Super Alloys					Titanium Alloys		Hardened steel		Chilled Cast Iron	Hardened Cast Iron
VDI 3323	21	22	23	24	25	26	27	28	29	30	31	32	33	34	35	36	37	38	39	40	41
HRc											15	30	25	38	34			55	60	42	55
HB	60	100	75	90	130	110	90	100			200	280	250	350	320	400 Rm	1050 Rm	550	630	400	550
Recommend																		○		◎	○

CARBIDE, 2 FLUTE with EXTENDED NECK

VOLLHARTMETALL, 2 SCHNEIDEN mit ABGESETZTEM SCHAFTTETL

Fraise carbure, 2 dents, détalonnée

MD, 2 TAGLIENTI, SPIGOLO VIVO, SERIE LUNGA

- New coating and tool geometry applied resulting outstanding cutting abilities and wear resistance.
- Excellent for cutting prehardened steels, carbon steels, alloy steels of molds and dies, up to HRc55 and machine parts.
- For 1.0mm and under 1.0mm diameter size products, it is designed with a double neck to increase tool rigidity and to minimize vibration.
- Available in several effective lengths of cut and also overall lengths to apply on various rib processing.

- Aufgrund einer neuartigen Beschichtung und neuer Werkzeuggeometrien hervorragende Schnittleistung und Verschleißfestigkeit
- Ausgezeichnet geeignet für das Fräsen von vorvergütetem Stahl, kohlenstoff Stahl, legiertem Stahl für Formen, bis HRc55 und Maschinenbauteile.
- Bei Fräsern mit einem ø ≤ 1,0mm gewährleistet die "Doppel-Hals-Geometrie" eine erhöhte Werkzeugsteifigkeit und minimiert Vibrationen während der Bearbeitung.
- Die Auswahl an verschiedenen Effektiv- und Gesamt-Längen der Werkzeuge ermöglicht die Herstellung der verschiedensten Steg- und Rippen-Variationen.



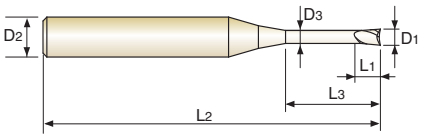

CARBIDE | 2 | 30° | PLAIN | Y Coating

p.C358~C367

Recommended ToolHolder	Flat Shank	Plain Shank
	END MILL HOLDER	HYDRAULIC CHUCK SHRINK FIT HOLDER
	-	POWER MILLING CHUCK
	-	ER COLLET CHUCK SK SLIM CHUCK

Unit : mm

EDP No.	Mill Diameter D1	Shank Diameter D2	Length of Cut L1	Length Below Shank L3	Overall Length L2	Neck Diameter D3
★ SEM84501406E	1.4	4	2.1	6	50	1.35
★ SEM84501408E	1.4	4	2.1	8	50	1.35
SEM84501410E	1.4	4	2.1	10	50	1.35
SEM84501414E	1.4	4	2.1	14	50	1.35
SEM84501416E	1.4	4	2.1	16	50	1.35
SEM84501420E	1.4	4	2.1	20	50	1.35
★ SEM84501504E	1.5	4	2.3	4	50	1.45
SEM84501505E	1.5	4	2.3	5	50	1.45
★ SEM84501506E	1.5	4	2.3	6	50	1.45
SEM84501507E	1.5	4	2.3	7	50	1.45
★ SEM84501508E	1.5	4	2.3	8	50	1.45
★ SEM84501510E	1.5	4	2.3	10	50	1.45
★ SEM84501512E	1.5	4	2.3	12	50	1.45
★ SEM84501514E	1.5	4	2.3	14	50	1.45
★ SEM84501516E	1.5	4	2.3	16	50	1.45
★ SEM84501518E	1.5	4	2.3	18	50	1.45
★ SEM84501520E	1.5	4	2.3	20	50	1.45
SEM84501522E	1.5	4	2.3	22	60	1.45
SEM84501526E	1.5	4	2.3	26	60	1.45
SEM84501530E	1.5	4	2.3	30	70	1.45
SEM84501608E	1.6	4	2.3	8	50	1.55
SEM84501610E	1.6	4	2.3	10	50	1.55
SEM84501612E	1.6	4	2.3	12	50	1.55
SEM84501616E	1.6	4	2.3	16	50	1.55

★ : Stock Item

▶ NEXT PAGE

Size	Mill Dia. Tolerance (mm)	Shank Dia. Tolerance
up to Ø6	0 ~ - 0.012	h5
over Ø6	0 ~ - 0.015	

◎ : Excellent ○ : Good

ISO	P											M			K					
Material Description	Non-alloy steel					Low alloy steel				High alloyed steel, and tool steel		Stainless steel			Grey cast iron		Nodular cast iron		Malleable cast iron	
VDI 3323	1	2	3	4	5	6	7	8	9	10	11	12	13	14	15	16	17	18	19	20
HRc		13	25	28	32	10	29	32	38	15	35	15	23	10	10	26	3	25		21
HB	125	190	250	270	300	180	275	300	350	200	325	200	240	180	180	260	160	250	130	230
Recommend	○	○	◎	◎	◎	○	◎	◎	◎	○	◎	○	○	○	○	○	○	○	○	○

ISO	N										S							H			
Material Description	Aluminum-wrought alloy		Aluminum-cast, alloyed			Copper and Copper Alloys (Bronze / Brass)			Non Metallic Materials		Heat Resistant Super Alloys					Titanium Alloys		Hardened steel		Chilled Cast Iron	Hardened Cast Iron
VDI 3323	21	22	23	24	25	26	27	28	29	30	31	32	33	34	35	36	37	38	39	40	41
HRc											15	30	25	38	34			55	60	42	55
HB	60	100	75	90	130	110	90	100			200	280	250	350	320	400 Rm	1050 Rm	550	630	400	550
Recommend																		○		◎	○

4G MILL END MILLS

PLAIN SHANK **SEM845** SERIES

CARBIDE, 2 FLUTE with EXTENDED NECK

VOLLHARTMETALL, 2 SCHNEIDEN mit ABGESETZTEM SCHAFTTETL
Fraise carbure, 2 dents, détalonnée
MD, 2 TAGLIENTI, SPIGOLO VIVO, SERIE LUNGA

- New coating and tool geometry applied resulting outstanding cutting abilities and wear resistance.
- Excellent for cutting prehardened steels, carbon steels, alloy steels of molds and dies, up to HRc55 and machine parts.
- For 1.0mm and under 1.0mm diameter size products, it is designed with a double neck to increase tool rigidity and to minimize vibration.
- Available in several effective lengths of cut and also overall lengths to apply on various rib processing.

- Aufgrund einer neuartigen Beschichtung und neuer Werkzeuggeometrien hervorragende Schnittleistung und Verschleißfestigkeit
- Ausgezeichnet geeignet für das Fräsen von vorvergütetem Stahl, kohlenstoff Stahl, legiertem Stahl für Formen, bis HRc55 und Maschinenbauteile.
- Bei Fräsern mit einem ø ≤ 1,0mm gewährleistet die "Doppel-Hals-Geometrie" eine erhöhte Werkzeugsteifigkeit und minimiert Vibrationen während der Bearbeitung.
- Die Auswahl an verschiedenen Effektiv- und Gesamt-Längen der Werkzeuge ermöglicht die Herstellung der verschiedensten Steg- und Rippen-Variationen.



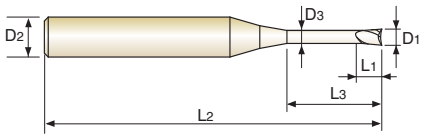

CARBIDE | 2 | 30° | PLAIN | Y Coating

p.C358~C367

Recommended ToolHolder	Flat Shank	Plain Shank
	END MILL HOLDER	HYDRAULIC CHUCK SHRINK FIT HOLDER
	-	POWER MILLING CHUCK
	-	ER COLLET CHUCK SK SLIM CHUCK

Unit : mm

EDP No.	Mill Diameter D1	Shank Diameter D2	Length of Cut L1	Length Below Shank L3	Overall Length L2	Neck Diameter D3
SEM84501620E	1.6	4	2.3	20	50	1.55
★ SEM84501808E	1.8	4	2.7	8	50	1.75
★ SEM84501810E	1.8	4	2.7	10	50	1.75
★ SEM84501812E	1.8	4	2.7	12	50	1.75
SEM84501816E	1.8	4	2.7	16	50	1.75
SEM84501820E	1.8	4	2.7	20	50	1.75
★ SEM84502006E	2.0	4	3	6	50	1.95
★ SEM84502008E	2.0	4	3	8	50	1.95
★ SEM84502010E	2.0	4	3	10	50	1.95
★ SEM84502012E	2.0	4	3	12	50	1.95
★ SEM84502014E	2.0	4	3	14	50	1.95
★ SEM84502016E	2.0	4	3	16	50	1.95
SEM84502018E	2.0	4	3	18	50	1.95
★ SEM84502020E	2.0	4	3	20	50	1.95
SEM84502022E	2.0	4	3	22	60	1.95
★ SEM84502026E	2.0	4	3	26	60	1.95
★ SEM84502030E	2.0	4	3	30	70	1.95
★ SEM84502035E	2.0	4	3	35	70	1.95
★ SEM84502040E	2.0	4	3	40	80	1.95
SEM84502045E	2.0	4	3	45	90	1.95
SEM84502050E	2.0	4	3	50	100	1.95
SEM84502060E	2.0	4	3	60	110	1.95
★ SEM84502508E	2.5	4	4	8	50	2.40
★ SEM84502510E	2.5	4	4	10	50	2.40

★ : Stock Item

▶ NEXT PAGE

Size	Mill Dia. Tolerance (mm)	Shank Dia. Tolerance
up to Ø6	0 ~ - 0.012	h5
over Ø6	0 ~ - 0.015	

◎ : Excellent ○ : Good

ISO	P											M			K					
Material Description	Non-alloy steel					Low alloy steel				High alloyed steel, and tool steel		Stainless steel			Grey cast iron		Nodular cast iron		Malleable cast iron	
VDI 3323	1	2	3	4	5	6	7	8	9	10	11	12	13	14	15	16	17	18	19	20
HRc		13	25	28	32	10	29	32	38	15	35	15	23	10	10	26	3	25		21
HB	125	190	250	270	300	180	275	300	350	200	325	200	240	180	180	260	160	250	130	230
Recommend	○	○	◎	◎	◎	○	◎	◎	◎	○	◎	○	○	○	○	○	○	○	○	○

ISO	N										S							H			
Material Description	Aluminum-wrought alloy		Aluminum-cast, alloyed			Copper and Copper Alloys (Bronze / Brass)			Non Metallic Materials		Heat Resistant Super Alloys					Titanium Alloys		Hardened steel		Chilled Cast Iron	Hardened Cast Iron
VDI 3323	21	22	23	24	25	26	27	28	29	30	31	32	33	34	35	36	37	38	39	40	41
HRc											15	30	25	38	34			55	60	42	55
HB	60	100	75	90	130	110	90	100			200	280	250	350	320	400 Rm	1050 Rm	550	630	400	550
Recommend																		○		◎	○

phone:+82-32-526-0909, www.yg1.solutions, E-mail:yg1@yg1.solutions
YG-1 CO., LTD.

CARBIDE, 2 FLUTE with EXTENDED NECK

VOLLHARTMETALL, 2 SCHNEIDEN mit ABGESETZTEM SCHAFTTETL
Fraise carbure, 2 dents, détalonnée
MD, 2 TAGLIENTI, SPIGOLO VIVO, SERIE LUNGA

- New coating and tool geometry applied resulting outstanding cutting abilities and wear resistance.
- Excellent for cutting prehardened steels, carbon steels, alloy steels of molds and dies, up to HRc55 and machine parts.
- For 1.0mm and under 1.0mm diameter size products, it is designed with a double neck to increase tool rigidity and to minimize vibration.
- Available in several effective lengths of cut and also overall lengths to apply on various rib processing.

- Aufgrund einer neuartigen Beschichtung und neuer Werkzeuggeometrien hervorragende Schnittleistung und Verschleißfestigkeit
- Ausgezeichnet geeignet für das Fräsen von vorvergütetem Stahl, kohlenstoff Stahl, legiertem Stahl für Formen, bis HRc55 und Maschinenbauteile.
- Bei Fräsern mit einem ø ≤ 1,0mm gewährleistet die "Doppel-Hals-Geometrie" eine erhöhte Werkzeugsteifigkeit und minimiert Vibrationen während der Bearbeitung.
- Die Auswahl an verschiedenen Effektiv- und Gesamt-Längen der Werkzeuge ermöglicht die Herstellung der verschiedensten Steg- und Rippen-Variationen.



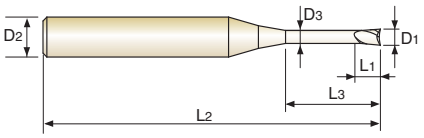

CARBIDE | 2 | 30° | PLAIN | Y Coating

p.C358~C367

Recommended ToolHolder	Flat Shank	Plain Shank
	END MILL HOLDER	HYDRAULIC CHUCK SHRINK FIT HOLDER
	-	POWER MILLING CHUCK
	-	ER COLLET CHUCK SK SLIM CHUCK

Unit : mm

EDP No.	Mill Diameter D1	Shank Diameter D2	Length of Cut L1	Length Below Shank L3	Overall Length L2	Neck Diameter D3
★ SEM84502512E	2.5	4	4	12	50	2.40
SEM84502514E	2.5	4	4	14	50	2.40
★ SEM84502516E	2.5	4	4	16	50	2.40
SEM84502518E	2.5	4	4	18	50	2.40
★ SEM84502520E	2.5	4	4	20	50	2.40
SEM84502522E	2.5	4	4	22	60	2.40
★ SEM84502526E	2.5	4	4	26	60	2.40
SEM84502530E	2.5	4	4	30	70	2.40
SEM84502535E	2.5	4	4	35	70	2.40
SEM84502540E	2.5	4	4	40	80	2.40
SEM84502545E	2.5	4	4	45	90	2.40
SEM84502550E	2.5	4	4	50	100	2.40
★ SEM84503006E	3.0	6	4.5	6	50	2.85
★ SEM84503008E	3.0	6	4.5	8	50	2.85
★ SEM84503010E	3.0	6	4.5	10	50	2.85
★ SEM84503012E	3.0	6	4.5	12	50	2.85
★ SEM84503014E	3.0	6	4.5	14	60	2.85
★ SEM84503016E	3.0	6	4.5	16	60	2.85
★ SEM84503018E	3.0	6	4.5	18	60	2.85
★ SEM84503020E	3.0	6	4.5	20	60	2.85
SEM84503022E	3.0	6	4.5	22	65	2.85
★ SEM84503026E	3.0	6	4.5	26	65	2.85
★ SEM84503030E	3.0	6	4.5	30	70	2.85
★ SEM84503035E	3.0	6	4.5	35	70	2.85

★ : Stock Item

▶ NEXT PAGE

Size	Mill Dia. Tolerance (mm)	Shank Dia. Tolerance
up to Ø6	0 ~ - 0.012	h5
over Ø6	0 ~ - 0.015	

◎ : Excellent ○ : Good

ISO	P											M			K					
Material Description	Non-alloy steel					Low alloy steel				High alloyed steel, and tool steel		Stainless steel			Grey cast iron		Nodular cast iron		Malleable cast iron	
VDI 3323	1	2	3	4	5	6	7	8	9	10	11	12	13	14	15	16	17	18	19	20
HRc		13	25	28	32	10	29	32	38	15	35	15	23	10	10	26	3	25		21
HB	125	190	250	270	300	180	275	300	350	200	325	200	240	180	180	260	160	250	130	230
Recommend	○	○	◎	◎	◎	○	◎	◎	◎	○	◎	○	○	○	○	○	○	○	○	○

ISO	N										S							H			
Material Description	Aluminum-wrought alloy		Aluminum-cast, alloyed			Copper and Copper Alloys (Bronze / Brass)			Non Metallic Materials		Heat Resistant Super Alloys					Titanium Alloys		Hardened steel		Chilled Cast Iron	Hardened Cast Iron
VDI 3323	21	22	23	24	25	26	27	28	29	30	31	32	33	34	35	36	37	38	39	40	41
HRc											15	30	25	38	34			55	60	42	55
HB	60	100	75	90	130	110	90	100			200	280	250	350	320	400 Rm	1050 Rm	550	630	400	550
Recommend																		○		◎	○

4G MILL END MILLS

PLAIN SHANK **SEM845** SERIES

CARBIDE, 2 FLUTE with EXTENDED NECK

VOLLHARTMETALL, 2 SCHNEIDEN mit ABGESETZTEM SCHAFTTETL
Fraise carbure, 2 dents, détalonnée
MD, 2 TAGLIENTI, SPIGOLO VIVO, SERIE LUNGA

- New coating and tool geometry applied resulting outstanding cutting abilities and wear resistance.
- Excellent for cutting prehardened steels, carbon steels, alloy steels of molds and dies, up to HRc55 and machine parts.
- For 1.0mm and under 1.0mm diameter size products, it is designed with a double neck to increase tool rigidity and to minimize vibration.
- Available in several effective lengths of cut and also overall lengths to apply on various rib processing.

- Aufgrund einer neuartigen Beschichtung und neuer Werkzeuggeometrien hervorragende Schnittleistung und Verschleißfestigkeit
- Ausgezeichnet geeignet für das Fräsen von vorvergütetem Stahl, kohlenstoff Stahl, legiertem Stahl für Formen, bis HRc55 und Maschinenbauteile.
- Bei Fräsern mit einem ø ≤ 1,0mm gewährleistet die "Doppel-Hals-Geometrie" eine erhöhte Werkzeugsteifigkeit und minimiert Vibrationen während der Bearbeitung.
- Die Auswahl an verschiedenen Effektiv- und Gesamt-Längen der Werkzeuge ermöglicht die Herstellung der verschiedensten Steg- und Rippen-Variationen.



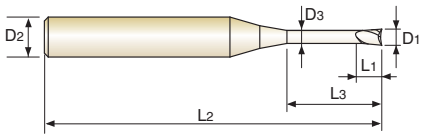

CARBIDE | 2 | 30° | PLAIN | Y Coating

p.C358~C367

Recommended ToolHolder	Flat Shank	Plain Shank
	END MILL HOLDER	HYDRAULIC CHUCK SHRINK FIT HOLDER
	-	POWER MILLING CHUCK
	-	ER COLLET CHUCK SK SLIM CHUCK

Unit : mm

EDP No.	Mill Diameter D1	Shank Diameter D2	Length of Cut L1	Length Below Shank L3	Overall Length L2	Neck Diameter D3
★ SEM84503040E	3.0	6	4.5	40	80	2.85
SEM84503045E	3.0	6	4.5	45	90	2.85
SEM84503050E	3.0	6	4.5	50	100	2.85
SEM84503060E	3.0	6	4.5	60	100	2.85
SEM84504008E	4.0	6	6	8	50	3.85
★ SEM84504010E	4.0	6	6	10	50	3.85
★ SEM84504012E	4.0	6	6	12	50	3.85
SEM84504014E	4.0	6	6	14	60	3.85
★ SEM84504016E	4.0	6	6	16	60	3.85
★ SEM84504018E	4.0	6	6	18	60	3.85
★ SEM84504020E	4.0	6	6	20	60	3.85
SEM84504022E	4.0	6	6	22	65	3.85
★ SEM84504026E	4.0	6	6	26	65	3.85
★ SEM84504030E	4.0	6	6	30	70	3.85
★ SEM84504035E	4.0	6	6	35	70	3.85
★ SEM84504040E	4.0	6	6	40	80	3.85
★ SEM84504045E	4.0	6	6	45	90	3.85
SEM84504050E	4.0	6	6	50	100	3.85
SEM84504060E	4.0	6	6	60	100	3.85
SEM84505016E	5.0	6	8	16	60	4.85
★ SEM84505020E	5.0	6	8	20	60	4.85
SEM84505026E	5.0	6	8	26	65	4.85
★ SEM84505030E	5.0	6	8	30	70	4.85
★ SEM84505035E	5.0	6	8	35	75	4.85

★ : Stock Item

▶ NEXT PAGE

Size	Mill Dia. Tolerance (mm)	Shank Dia. Tolerance
up to Ø6	0 ~ - 0.012	h5
over Ø6	0 ~ - 0.015	

◎ : Excellent ○ : Good

ISO	P											M			K					
Material Description	Non-alloy steel					Low alloy steel				High alloyed steel, and tool steel		Stainless steel			Grey cast iron		Nodular cast iron		Malleable cast iron	
VDI 3323	1	2	3	4	5	6	7	8	9	10	11	12	13	14	15	16	17	18	19	20
HRc		13	25	28	32	10	29	32	38	15	35	15	23	10	10	26	3	25		21
HB	125	190	250	270	300	180	275	300	350	200	325	200	240	180	180	260	160	250	130	230
Recommend	○	○	◎	◎	◎	○	◎	◎	◎	○	◎	○	○	○	○	○	○	○	○	○

ISO	N										S							H			
Material Description	Aluminum-wrought alloy		Aluminum-cast, alloyed			Copper and Copper Alloys (Bronze / Brass)			Non Metallic Materials		Heat Resistant Super Alloys					Titanium Alloys		Hardened steel		Chilled Cast Iron	Hardened Cast Iron
VDI 3323	21	22	23	24	25	26	27	28	29	30	31	32	33	34	35	36	37	38	39	40	41
HRc											15	30	25	38	34			55	60	42	55
HB	60	100	75	90	130	110	90	100			200	280	250	350	320	400 Rm	1050 Rm	550	630	400	550
Recommend																		○		◎	○

CARBIDE, 2 FLUTE with EXTENDED NECK

VOLLHARTMETALL, 2 SCHNEIDEN mit ABGESETZTEM SCHAFTTETL

Fraise carbure, 2 dents, détalonnée

MD, 2 TAGLIENTI, SPIGOLO VIVO, SERIE LUNGA

- New coating and tool geometry applied resulting outstanding cutting abilities and wear resistance.
- Excellent for cutting prehardened steels, carbon steels, alloy steels of molds and dies, up to HRc55 and machine parts.
- For 1.0mm and under 1.0mm diameter size products, it is designed with a double neck to increase tool rigidity and to minimize vibration.
- Available in several effective lengths of cut and also overall lengths to apply on various rib processing.

- Aufgrund einer neuartigen Beschichtung und neuer Werkzeuggeometrien hervorragende Schnittleistung und Verschleißfestigkeit
- Ausgezeichnet geeignet für das Fräsen von vorvergütetem Stahl, kohlenstoff Stahl, legiertem Stahl für Formen, bis HRc55 und Maschinenbauteile.
- Bei Fräsern mit einem ø ≤ 1,0mm gewährleistet die "Doppel-Hals-Geometrie" eine erhöhte Werkzeugsteifigkeit und minimiert Vibrationen während der Bearbeitung.
- Die Auswahl an verschiedenen Effektiv- und Gesamt-Längen der Werkzeuge ermöglicht die Herstellung der verschiedensten Steg- und Rippen-Variationen.



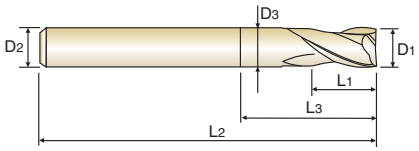

CARBIDE | 2 | 30° | PLAIN | Y Coating

p.C358~C367

Recommended ToolHolder	Flat Shank	Plain Shank
	END MILL HOLDER	HYDRAULIC CHUCK SHRINK FIT HOLDER
	-	POWER MILLING CHUCK
	-	ER COLLET CHUCK SK SLIM CHUCK

Unit : mm

EDP No.	Mill Diameter D1	Shank Diameter D2	Length of Cut L1	Length Below Shank L3	Overall Length L2	Neck Diameter D3
★ SEM84505040E	5.0	6	8	40	80	4.85
★ SEM84505050E	5.0	6	8	50	90	4.85
SEM84505060E	5.0	6	8	60	100	4.85
★ SEM84506015E	6.0	6	9	15	60	5.85
★ SEM84506020E	6.0	6	9	20	60	5.85
★ SEM84506030E	6.0	6	9	30	70	5.85
★ SEM84506032E	6.0	6	9	32	90	5.85
★ SEM84508025E	8.0	8	12	25	70	7.70
★ SEM84508030E	8.0	8	12	30	80	7.70
★ SEM84508042E	8.0	8	12	42	100	7.70
★ SEM84510030E	10.0	10	15	30	75	9.70
SEM84510035E	10.0	10	15	35	80	9.70
★ SEM84510045E	10.0	10	15	45	100	9.70
★ SEM84512035E	12.0	12	20	35	80	11.70
SEM84512040E	12.0	12	20	40	90	11.70
★ SEM84512050E	12.0	12	20	50	110	11.70

★ : Stock Item

Size	Mill Dia. Tolerance (mm)	Shank Dia. Tolerance
up to Ø6	0 ~ - 0.012	h5
over Ø6	0 ~ - 0.015	

◎ : Excellent ○ : Good

ISO	P											M			K					
Material Description	Non-alloy steel					Low alloy steel				High alloyed steel, and tool steel		Stainless steel			Grey cast iron		Nodular cast iron		Malleable cast iron	
VDI 3323	1	2	3	4	5	6	7	8	9	10	11	12	13	14	15	16	17	18	19	20
HRc		13	25	28	32	10	29	32	38	15	35	15	23	10	10	26	3	25		21
HB	125	190	250	270	300	180	275	300	350	200	325	200	240	180	180	260	160	250	130	230
Recommend	○	○	◎	◎	◎	○	◎	◎	◎	○	◎	○	○	○	○	○	○	○	○	○

ISO	N										S							H			
Material Description	Aluminum-wrought alloy		Aluminum-cast, alloyed			Copper and Copper Alloys (Bronze / Brass)			Non Metallic Materials		Heat Resistant Super Alloys					Titanium Alloys		Hardened steel		Chilled Cast Iron	Hardened Cast Iron
VDI 3323	21	22	23	24	25	26	27	28	29	30	31	32	33	34	35	36	37	38	39	40	41
HRc											15	30	25	38	34			55	60	42	55
HB	60	100	75	90	130	110	90	100			200	280	250	350	320	400 Rm	1050 Rm	550	630	400	550
Recommend																		○		◎	○